

Załącznik do Zarządzenia nr 13 z dnia 18 stycznia 2021r.  
Dyrektora Szkoły Podstawowej nr 1 im. Jana Pawła II w Morągu

**Wewnętrzne procedury bezpieczeństwa obowiązujące  
w Szkole Podstawowej im. Jana Pawła II w Morągu  
w sytuacji zagrożenia epidemiologicznego.**

## **Podstawa prawna**

1. Rozporządzenie Ministra Edukacji Narodowej z dnia 20 marca 2020 r. w sprawie szczegółowych rozwiązań w okresie czasowego ograniczenia funkcjonowania jednostek systemu oświaty w związku z zapobieganiem, przeciwdziałaniem i zwalczaniem COVID – 19 (Dz.U. poz. 493, z późn.zm).
2. Wytyczne przeciwepidemiczne Głównego Inspektora Sanitarnego z dnia 2 lipca 2020r. dla przedszkoli, oddziałów przedszkolnych w szkole podstawowej i innych form wychowania przedszkolnego oraz instytucji opieki nad dziećmi do lat 3, wydane na podstawie art. 8a ust. 5 pkt 2 ustawy z dnia 14 marca 1985 r. o Państwowej Inspekcji Sanitarnej (Dz. U. 2019 poz. 59 oraz 2020 poz. 322, 374 i 567)
3. Wytyczne Ministerstwa Edukacji Narodowej i Nauki, Ministerstwa Zdrowia oraz wytyczne przeciwepidemiczne Głównego Inspektora Sanitarnego z 25 sierpnia 2020 r. dla przedszkoli, oddziałów przedszkolnych w szkole podstawowej i innych form wychowania przedszkolnego oraz instytucji opieki nad dziećmi w wieku do lat 3 – IV aktualizacja wydane na podstawie art. 8a ust. 5 pkt 2 ustawy z dnia 14 marca 1985 r. o Państwowej Inspekcji Sanitarnej (Dz. U. z 2019 r. poz. 59, oraz z 2020 r. poz. 322, 374, 567 i 1337 z późniejszymi zmianami).

### **§1.**

#### **Postanowienia wstępne**

1. Procedury ustalają zasady funkcjonowania szkoły i wyznaczają sposoby postępowania dla zapewnienia bezpieczeństwa i higieny pracy w okresie pandemii COVID – 19
2. Wdrożenie procedur ma na celu minimalizowanie ryzyka zakażenia wirusem SARS – CoV – 2 wywołującym chorobę COVID – 19 wśród dzieci, ich rodziców oraz pracowników szkoły.
3. W zajęciach nie mogą uczestniczyć dzieci i młodzież oraz kadra pedagogiczna, którzy są chorzy, objęci kwarantanną lub izolacją albo mające objawy choroby zakaźnej.
4. Ze względu na uczniów dojeżdżających nie planuje się w szkole, jako zasady związanej z procedurami higienicznymi, przychodzenia uczniów i rozpoczynania zajęć o różnych godzinach z wyjątkiem klas, w których nie ma uczniów dojeżdżających (dowożonych przez organ prowadzący szkołę).
5. Jeżeli rodzina ucznia przebywa na kwarantannie lub jest osoba zakażona w rodzinie, to rodzic pod groźbą odpowiedzialności karnej, ma obowiązek powiadomić o tym fakcie dyrektora szkoły.
6. Przed wejściem osób do budynku szkoły, w uzasadnionych przypadkach, dokonuje się bezkontaktowego pomiaru temperatury ciała.
7. Nauczyciele dyżurujący w szatniach kierują ruchem uczniów w taki sposób, aby uniknąć tłoku – stosują zmianowość w przypadku jednoczesnego zakończenia zajęć przez więcej niż jedna klasę.
8. W celu zapewnienia bezpiecznych zasad korzystania z szatni, uczniom klas I-III realizującym kształcenie stacjonarne, udostępnia się co drugi boks, aby ograniczyć możliwość kontaktowania się z innymi dziećmi.
9. W przypadku realizacji kształcenia w formie stacjonarnej przez inne oddziały klas IV-VIII, stosuje się oddalenie poszczególnych boksów w miarę możliwości.
10. Wszystkie osoby dorosłe przebywające na terenie szkoły (nauczyciele, pracownicy, rodzice, interesanci) mają obowiązek zasłaniania ust i nosa (stosowania maseczek lub przyłbic). Obowiązek ten dotyczy uczniów podczas przerw i przebywania w częściach wspólnych (korytarze, szatnie, toalety, boisko).

11. Nie organizuje się wyjść grupowych i wycieczek do zamkniętych przestrzeni z infrastrukturą, która uniemożliwia zachowanie dystansu społecznego. Mogą być organizowane wyjścia grupowe w miejsca otwarte, np. park, las, tereny zielone, z zachowaniem dystansu oraz zasad obowiązujących w przestrzeni publicznej.
12. Obowiązuje ogólna zasada – każda grupa uczniów (klasa) w trakcie przebywania w szkole ma ograniczoną do minimum lub wykluczoną możliwość kontaktowania się z pozostałymi klasami (grupami).
13. Wszyscy nauczyciele prowadzący zajęcia z uczniami, w przypadku poruszaniem się w sali dydaktycznej pomiędzy ławkami, podchodzeniem do uczniów, a także z uwagi na podchodzenie uczniów do tablicy lub stolika nauczycielskiego, mają obowiązek stosowania masek lub przyłbic. Odstępstwem od tej zasady może być sytuacja, kiedy nauczyciel prowadzi lekcję „zza biurka”, z zachowaniem znacznego dystansu i bez podchodzenia uczniów np. podczas pracy klasowej”.

## §2.

### **Organizacja opieki i zajęć w oddziale przedszkolnym**

1. Jedna grupa dzieci, (*do 25 osób*) powinna przebywać w wyznaczonej i stałej sali, pod opieką stałych opiekunów.
2. Minimalna przestrzeń do wypoczynku, zabawy i zajęć dla dzieci w wyznaczonej sali, przypadająca na jedno dziecko nie może być mniejsza niż 1,5 m<sup>2</sup>.
3. W grupie obowiązuje zasada zachowania dystansu społecznego podczas zajęć, zabaw, przerw oraz podczas spożywania posiłku.
4. Dzieci z oddziału przedszkolnego nie używają środków do dezynfekcji lecz mają obowiązek mycia rąk wodą z mydłem po wejściu do szkoły, przed jedzeniem i po powrocie ze świeżego powietrza, oraz po skorzystaniu z toalety.
5. Nauczyciele ma obowiązek dopilnować aby dzieci systematycznie i właściwie myły ręce zgodnie z instrukcją.
6. Z sali należy usunąć przedmioty nie nadające się lub trudne do skutecznej dezynfekcji a inne, z którymi mają styczność dzieci – dokładnie i systematycznie dezynfekować.
7. Dziecko nie powinno zabierać ze sobą do szkoły i ze szkoły niepotrzebnych przedmiotów i zabawek. W wyjątkowych sytuacjach dzieci z niepełnosprawnościami, stwierdzonymi w drodze orzeczenia, mogą zabrać z domu ulubiony przedmiot, za dezynfekcję którego odpowiedzialny jest rodzic.
8. Dzieci nie powinny wymieniać się przedmiotami.
9. Salę należy systematycznie wietrzyć co najmniej raz na godzinę.
10. Należy uniemożliwić stykanie się ze sobą poszczególnych grup dzieci, np.: podczas zabawy na świeżym powietrzu, przechodzenia korytarzami, spożywania posiłku.
11. Zachować dystans społeczny pomiędzy opiekunami w sali na minimum 1,5 metra.
12. Zachować dystans społeczny pomiędzy pracownikami podmiotu a rodzicami na minimum 1,5 metra.
13. Rodzice mogą pojedynczo wchodzić z dziećmi wyłącznie do części wspólnej (wydzielona i oznakowana część holu głównego i korytarza przy wejściu od strony parkingu), przeznaczanej na przyjęcie i wydanie dziecka – z którego następuje odbiór dziecka przez pracownika szkoły lub rodzica, z zachowaniem zasady 1 rodzic z dzieckiem w pomieszczeniu i dystans minimum 1,5 m.
14. Ze względu na brak możliwości zachowania dystansu społecznego oraz z uwagi na dbałość o ochronę uczniów, rodzice nie mogą wchodzić z dzieckiem do szatni.

15. Do oddziału przedszkolnego uczęszczają jedynie dzieci zdrowe (*bez objawów takich jak kaszel, katar, podwyższona temperatura ciała*) mogących świadczyć o infekcji dróg oddechowych.
16. Dzieci mogą być przyprowadzane do szkoły i odbierane wyłącznie przez osoby zdrowe (*bez objawów sugerujących chorobę, w tym chorobę zakaźną*) mogących świadczyć o infekcji dróg oddechowych.
17. Jeśli w domu przebywa osoba na kwarantannie lub izolacji w warunkach domowych, nie wolno przyprowadzać dziecka do oddziału przedszkolnego.
18. Należy ograniczyć przebywanie osób trzecich w placówce do minimum z zachowaniem wszelkich środków ostrożności (*tylko osoby zdrowe z osłoną ust i nosa, rękawicami jednorazowymi i dezynfekcją rąk*).
19. Dla zapewnienia szybkiej komunikacji z rodzicami wykorzystuje się podane przez rodziców, aktualne numery telefonów osobistych.
20. Dzieciom z oddziału przedszkolnego dokonuje się bezkontaktowego pomiaru temperatury ciała za zgodą rodziców dziecka.
21. W razie jakichkolwiek wątpliwości dotyczących stanu zdrowia dziecka, nagłych objawów chorobowych dziecka, należy je odizolować w wyznaczonym miejscu, zapewnić opiekę osoby dorosłej z zachowaniem 2 metrów odległości od innych osób i niezwłocznie powiadomić rodziców/ opiekunów w celu pilnego odebrania.
22. Należy zapewnić sposoby szybkiej komunikacji z rodzicami z wykorzystaniem telefonów komórkowych oraz komunikacji elektronicznej. Rodzice są zobowiązani do niezwłocznego odbierania informacji oraz dziecka ze szkoły (sugeruje się korzystanie z prywatnych środków transportu).
23. W przypadku odbywania przez dziecko okresu adaptacyjnego w szkole rodzic/opiekun za zgodą dyrektora placówki może przebywać na terenie placówki z zachowaniem wszelkich środków ostrożności (min. osłona ust i nosa, rękawiczki jednorazowe lub dezynfekcja rąk, tylko osoba zdrowa, w której domu nie przebywa osoba na kwarantannie lub w izolacji w warunkach domowych). Należy ograniczyć liczbę rodziców/opiekunów do niezbędnego minimum (na podstawie obserwacji i informacji nauczyciela), zachowując dystans społeczny do 1,5 m.
24. Możliwe jest korzystanie ze świeżego powietrza wyłącznie na terenie posesji szkolnej przy zachowaniu bezpiecznej odległości i zmianowości grup przebywających na świeżym powietrzu.
25. Dzieci dowożone do szkoły środkami transportu publicznego mają obowiązek zakrywania ust i nosa. W środkach transportu dowożone dzieci zajmują miejsca siedzące.
26. Dzieci mają obowiązek zakrywania ust i nosa (stosowania maseczek) w częściach wspólnych (korytarze, toalety, boisko).

### §3.

#### **Organizacja zajęć w klasach I-III**

1. W zajęciach mogą uczestniczyć jedynie dzieci zdrowe (*bez objawów takich jak kaszel, katar, podwyższona temperatura ciała*) mogących świadczyć o infekcji dróg oddechowych.
2. Dzieci mogą być przyprowadzane do szkoły i odbierane wyłącznie przez osoby zdrowe (*bez objawów sugerujących chorobę, w tym chorobę zakaźną*) mogących świadczyć o infekcji dróg oddechowych.

3. Rodzice mogą pojedynczo wchodzić z dziećmi wyłącznie do części wspólnej (wydzielona i oznakowana część holu głównego oraz parter korytarza przy wejściu z parkingu), przeznaczonej na przyjęcie i wydanie dziecka – z którego następuje odbiór dziecka przez pracownika szkoły lub rodzica, z zachowaniem zasady 1 rodzic z dzieckiem w pomieszczeniu i dystans minimum 1,5 m.
4. Ze względu na brak możliwości zachowania dystansu społecznego oraz z uwagi na dbałość o ochronę uczniów, rodzice nie mogą wchodzić z dzieckiem do szatni.
5. Uczniowie klas I-III schodzą do szatni schodami z holu głównego, zgodnie z oznaczonym kierunkiem i wychodzą dolnym wejściem na korytarz „starego skrzydła”.
6. Uczniowie wchodzi do szatni pojedynczo, tak aby w boksie nie było więcej niż dwie osoby i bez zbędnej zwłoki wykonują czynności związane z ubieraniem się i rozbieraniem.
7. Każda klasa, z wyjątkiem zajęć wychowania fizycznego oraz informatyki, przebywa (uczy się) w wyznaczonej i stałej sali, pod opieką wychowawcy lub nauczyciela prowadzącego zajęcia zgodnie z planem. Zmiana sali może nastąpić w uzasadnionych przypadkach, z uwagi na warunki bezpieczeństwa lub konieczność zastosowania niezbędnej metody nauczania zalecanej w podstawie programowej lub wymaganiach egzaminacyjnych.
8. Z sali dydaktycznej usuwa się przedmioty i sprzęty, których nie można skutecznie dezynfekować.
9. Salę dydaktyczną należy wietrzyć co najmniej raz na godzinę. Wietrzenie sali ma miejsce w czasie przerwy lub, o ile jest to konieczne, w czasie zajęć.
10. W grupie/klasie obowiązuje zasada zachowania dystansu społecznego 1,5 m podczas zajęć, zabaw, przerw oraz podczas spożywania posiłku.
11. Uczniowie zobowiązani są do dezynfekcji rąk przy wejściu do szkoły oraz systematycznego ich mycia wodą z mydłem podczas zajęć (po każdej lekcji, po pobycie na świeżym powietrzu, po korzystaniu z toalety, przed posiłkiem).
12. Obowiązują ogólne zasady higieny: częste mycie rąk (po przyjeździe do szkoły należy bezzwłocznie umyć ręce), stosowania masek w częściach wspólnych, ochrona podczas kichania i kaszlu oraz unikanie dotykania oczu, nosa i ust.
13. Uczeń posiada własne przybory i podręczniki, które w czasie zajęć mogą znajdować się na stoliku szkolnym ucznia, w tornistrze lub we własnej szafce/szufladzie. Uczniowie nie powinni wymieniać się przyborami szkolnymi między sobą.
14. Uczeń nie powinien zabierać ze sobą do szkoły niepotrzebnych przedmiotów. Ograniczenie to nie dotyczy dzieci ze specjalnymi potrzebami edukacyjnymi, w szczególności z niepełnosprawnościami. W takich przypadkach należy dopilnować, aby dzieci nie udostępniały swoich zabawek innym, natomiast opiekunowie dziecka powinni zadbać o regularne czyszczenie (pranie lub dezynfekcję) zabawki, rzeczy.
15. Nauczyciele mają obowiązek organizowania zajęcia w taki sposób, aby ograniczyć aktywności sprzyjające bliskiemu kontaktowi pomiędzy uczniami.
16. Nauczyciel/wychowawca w klasach I-III organizuje przerwy dla swoich uczniów w interwałach adekwatnych do potrzeb, jednak nie rzadziej niż co 45 min i naprzemiennie z pozostającymi na piętrze oddziałami (po dwie klasy maksymalnie na jednym korytarzu).
17. Klasa spożywa posiłek pod opieką wychowawcy w takim czasie kiedy starsi uczniowie mają lekcje i nie koliduje to z innymi klasami młodszymi (I-III). Posiłki i sztuce wydaje obsługa stołówki z zachowaniem zasad dystansu społecznego i środków ochrony indywidualnej.

18. Uczniowie dowożeni do szkoły środkami transportu publicznego mają obowiązek zakrywania ust i nosa. W środkach transportu dowożeni uczniowie zajmują miejsca siedzące.
19. Nauczyciele mają obowiązek zwracania uczniom i innym osobom, uwagi odnośnie obowiązku przestrzegania zasad higieny, mycia rąk, stosowania masek, zachowanie dystansu społecznego, a uczniowie, rodzice oraz osoby przyprowadzające i odbierające dzieci, interesanci mają bezwzględnie stosować się do poleceń nauczycieli i pracowników szkoły względem bezpiecznych i higienicznych warunków pracy.

#### §4.

#### **Organizacja zajęć w klasach IV-VIII**

1. W zajęciach mogą uczestniczyć jedynie zdrowi uczniowie (*bez objawów takich jak kaszel, katar, podwyższona temperatura ciała*) mogących świadczyć o infekcji dróg oddechowych.
2. Uczniowie klas IV-VIII korzystają z wejścia do szkoły od strony parkingu.
3. Uczniowie zobowiązani są do dezynfekcji rąk przy wejściu do szkoły oraz systematycznego ich mycia wodą z mydłem podczas zajęć (po każdej lekcji, po pobycie na świeżym powietrzu, po korzystaniu z toalety, przed posiłkiem).
4. Uczniowie klas IV-VIII wchodzi do szatni wejściem przy łączniku z halą sportową i po skorzystaniu z szatni wychodzą schodami na hol główny, a następnie udają się na korytarz „nowego skrzydła” zgodnie z przydzieloną salą dydaktyczną.
5. Uczniowie wchodzi do szatni pojedynczo, tak aby w boksie nie było więcej niż dwie osoby i bez zbędnej zwłoki wykonują czynności związane z ubieraniem się i rozbieraniem.
6. W miarę możliwości poszczególne klasy, z wyjątkiem lekcji wychowania fizycznego oraz informatyki, pozostają w jednej sali dydaktycznej realizując plan zajęć. W przypadku konieczności realizacji treści podstawy programowej i niemożności zapewnienia niezbędnych pomocy dydaktycznych, zajęcia odbywać się mogą w gabinecie przedmiotowym (pracowni).
7. Z sali dydaktycznej usuwa się przedmioty i sprzęty, których nie można skutecznie dezynfekować.
8. Salę dydaktyczną należy wietrzyć co najmniej raz na godzinę. Wietrzenie sali ma miejsce w czasie przerwy lub, o ile jest to konieczne, w czasie zajęć.
9. W grupie/klasie obowiązuje zasada zachowania dystansu społecznego 1,5 m podczas zajęć, przerw oraz podczas spożywania posiłku.
10. Obowiązują ogólne zasady higieny: dezynfekcja rąk przy wejściu do szkoły, częste mycie rąk wodą z mydłem, ochrona podczas kichania i kaszlu oraz unikanie dotykania oczu, nosa i ust.
11. Podczas zajęć oraz przerw międzylekcyjnych uczniowie mają obowiązek korzystania ze środków ochrony ust i nosa (maseczki).
12. Uczeń posiada własne przybory i podręczniki, które w czasie zajęć mogą znajdować się na stoliku szkolnym ucznia, w tornistrze. Uczniowie nie powinni wymieniać się przyborami szkolnymi między sobą.
13. Uczeń nie powinien zabierać ze sobą do szkoły niepotrzebnych przedmiotów. Ograniczenie to nie dotyczy dzieci ze specjalnymi potrzebami edukacyjnymi, w szczególności z niepełnosprawnościami. W takich przypadkach należy dopilnować, aby uczniowie nie udostępniali tych przedmiotów innym, natomiast opiekunowie ucznia powinni zadbać o regularne jej czyszczenie (pranie lub dezynfekcję).

14. Nauczyciele mają obowiązek organizowania zajęcia w taki sposób, aby ograniczyć aktywności sprzyjające bliskiemu kontaktowi pomiędzy uczniami.
15. Nauczyciele dyżurujący podczas przerw międzylekcyjnych mają obowiązek zwracać uwagę na konieczność przestrzegania zasad higieny i bezpieczeństwa, a w szczególności stosowanie dystansu społecznego.
16. Uczniowie klas IV-V spożywają posiłek (obiad) podczas pierwszej przerwy obiadowej, a uczniowie klas VI-VIII podczas drugiej przerwy obiadowej lub po zakończeniu zajęć, ale zawsze z zachowaniem ustalonych zasad bezpieczeństwa i higieny.
17. Posiłki i sztucze wydaje obsługa stołówki z zachowaniem zasad dystansu społecznego i środków ochrony indywidualnej.
18. Podczas oczekiwania w kolejce na wydanie obiadu oraz podczas jego spożywania uczniowie mają obowiązek zachowywać dystans społeczny (1,5 m).
19. Nauczyciele świetlicy, dyżurujący oraz pracownicy bloku żywieniowego mają obowiązek zachować dystans i zwracać uwagę na przestrzeganie tej zasady przez uczniów.
20. Uczniowie dowożeni do szkoły środkami transportu publicznego mają obowiązek zakrywania ust i nosa. W środkach transportu dowożeni uczniowie zajmują miejsca siedzące.
21. Brak maseczki lub przyłbicy zasłaniającej usta i nos upoważnia przewoźnika do tego, aby nie wpuścić ucznia do środka transportu.
22. Nauczyciele mają obowiązek zwracania uczniom i innym osobom, uwagi odnośnie obowiązku przestrzegania zasad higieny, mycia rąk, stosowania masek, zachowanie dystansu społecznego, a uczniowie, rodzice oraz osoby przyprowadzające i odbierające dzieci, interesanci mają bezwzględnie stosować się do poleceń nauczycieli i pracowników szkoły względem bezpiecznych i higienicznych warunków pracy.

## §5.

### **Podstawowe zasady zachowania higieny, czystości pomieszczeń i higieny powierzchni**

1. Przed wejściem do budynku umożliwia się i zobowiązuje (z wyjątkiem dzieci z oddziału przedszkolnego) do skorzystania z płynu do dezynfekcji rąk oraz zamieszcza się informację o jej konieczności.
2. Należy dopilnować aby osoby wchodzące zachowywały wszelkie środki ostrożności (*tylko osoby zdrowe z osłoną ust i nosa, rękawicami jednorazowymi i dezynfekcją rąk*).
3. Należy regularnie myć ręce wodą z mydłem oraz dopilnować aby właściwie robiły to dzieci, szczególnie po przyjeździe do podmiotu, przed jedzeniem i po powrocie ze świeżego powietrza, po skorzystaniu z toalety.
4. Do pomieszczeń szkolnych mogą wejść wyłącznie osoby, które nie mają objawów świadczących o możliwości infekcji dróg oddechowych i pod warunkiem stosowania osłony ust i nosa oraz przestrzegania zasad dystansu społecznego.
5. Codzienne prace porządkowe i dezynfekcyjne podlegają systematycznemu monitorowaniu przez Dyrektora, Wicedyrektora szkoły oraz Kierownika gospodarczego ze szczególnym uwzględnieniem sal przeznaczonych na zajęcia, sanitariatów, ciągów komunikacyjnych, powierzchni dotykowych: poręczy, klamek, włączników światła, klawiatur, krzeseł, blatów stolików.
6. Środki ochrony indywidualnej i do dezynfekcji należy używać zgodnie z zaleceniami producenta.

7. Personel opiekujący się dziećmi i pozostali pracownicy są zaopatrzeni w indywidualne środki ochrony osobistej (*jednorazowe rękawiczki, maseczki*).
8. W toaletach wywieszane są instrukcje prawidłowego mycia rąk oraz używania płynów do dezynfekcji.
9. W miejscach ogólnodostępnych wywieszane są instrukcje prawidłowego nakładania i zdejmowania rękawic oraz maseczek.
10. Toalety podlegają bieżącej dezynfekcji.
11. Sale dydaktyczne, korytarze i inne pomieszczenia podlegają systematycznemu wietrzeniu, nie rzadziej niż co godzinę.

## §6.

### Organizacja żywienia

1. Pracowników bloku żywieniowego obowiązują zasady szczególnej ostrożności dotyczące zabezpieczenia epidemiologicznego, przestrzeganie zasad dystansu społecznego w stosunku do uczniów i innych pracowników szkoły, a także na ile jest to możliwe, podczas wykonywania prac związanych z przygotowaniem posiłków na poszczególnych stanowiskach pracy, stosowanie indywidualnych środków ochrony (*maseczki, przyłbice, rękawiczki jednorazowego użytku*).
2. Należy utrzymywać wysoką higienę podczas mycia i dezynfekcji powierzchni oraz sprzętów kuchennych, stanowisk pracy, opakowań produktów spożywczych, naczyń i sztućców.
3. Ze stolików przeznaczonych do spożywania posiłków usuwa się wszelkie przedmioty, dodatki, serwety, obrusy.
4. Pracowników kuchni obowiązuje zakaz noszenia biżuterii, zegarków i innych przedmiotów na rękach poniżej łokci mogących utrudniać skuteczne mycie i dezynfekcję rąk.
5. Spożywanie posiłków w stołówce musi być bezpieczne, w miejscach/stolikach do tego przeznaczonych w zależności od wieku uczniów, z rówieśnikami z klasy lub grupy z jednoczesnym zachowaniem dystansu społecznego 1,5 m (odległość między stolikami lub miejscami przy stole zajmowanymi przez uczniów musi wynosić nie mniej niż 1,5 m w każdym kierunku).
6. Obowiązuje zasada zmianowości spożywania obiadów w stołówce szkolnej: oddział przedszkolny oraz klasy I-III w trakcie trwania lekcji, klasy IV-V podczas pierwszej przerwy obiadowej, a pozostałe klasy podczas drugiej przerwy obiadowej oraz po zakończeniu zajęć lekcyjnych.
7. Przed wejściem do stołówki obowiązuje mycie rąk wodą z mydłem (oddział przedszkolny) oraz dezynfekcja rąk przez pozostałych uczniów.
8. Podczas oczekiwania na wydanie posiłku obowiązuje zasada zachowania dystansu społecznego oraz stosowanie osłony ust i nosa (*masek*).
9. Posiłek oraz sztućce wydawane są przez pracowników kuchni z zachowaniem zasad higieny (*jedna osoba wydaje posiłek, a druga sztućce*). Nie stosuje się samoobsługi w szkolnej stołówce.
10. Posiłki w tzw. „trojaki” wydawane mogą być wyłącznie w czasie, w którym w stołówce nie przebywają dzieci spożywające posiłek i wyjątkowych sytuacjach spowodowanych nieobecnością ucznia (*choroba, wyjazd na zawody sportowe, konkurs*) przy braku możliwości wcześniejszego wypisania dziecka z korzystania z obiadu.



11. Należy czyścić i dezynfekować blaty, stoły, krzesła, poręcze itp. po każdej grupie uczniów.
12. Wielorazowe naczynia i sztućce myć w zmywarce z detergentem w temperaturze minimum 60°C lub je wyparzać.

## §7.

### **Organizacja korzystania ze szkolnej biblioteki**

1. Umożliwia się uczniom korzystanie w ograniczony sposób z biblioteki szkolnej. Godziny pracy biblioteki szkolnej uwzględniają konieczny okres dwudniowej kwarantanny dla książek i innych materiałów (wyznaczone miejsce składowania z oznaczoną datą przyjęcia materiałów).
2. Podczas wykonywania obowiązków bibliotekarz pracuje w maseczce i rękawiczkach.
3. Podczas korzystania z biblioteki obowiązuje zasada zachowania dystansu społecznego wynoszącego minimum 1,5 m. Jednocześnie w bibliotece może przebywać 5 osób.
4. Regularnie po każdym przyjęciu książek, podręczników czy innych materiałów dezynfekowany jest blat i rękawice bibliotekarza.
5. W przypadku pojawienia się stwierdzonego zakażenia koronawirusem SARS-CoV-2 wśród pracowników mających kontakt ze zbiorami, oprócz zastosowania procedury dotyczącej pracowników, niezbędne jest wyłączenie z użytkowania zbiorów, z którymi pracownik miał kontakt.
6. Okres kwarantanny zwróconej do biblioteki książki wynosi 2 dni. Kwarantannie podlegają wszystkie materiały biblioteczne, również czasopisma.
7. Z uwagi na ograniczenia w funkcjonowaniu biblioteki szkolnej, a w szczególności konieczność stosowania kwarantanny utrudniającej dostęp do książek, nauczyciele języka polskiego w porozumieniu z nauczycielami biblioteki i innymi nauczycielami przedmiotu, ustalają terminy dotyczące wypożyczania omawianych lektur.
8. Warunki kwarantanny winni uwzględniać także nauczyciele innych przedmiotów, którzy wymagają skorzystania przez ucznia z zasobów biblioteki.
9. Zwrócone książki są złożone w wyznaczonym w szkole miejscu. Odizolowane egzemplarze trzymane są w kartonach z oznaczoną datą zwrotu i wyłączają się je z wypożyczenia do czasu zakończenia kwarantanny; po tym okresie włączone są do użytkowania. W dalszym ciągu przy kontakcie z egzemplarzami stosuje się rękawiczki.
10. Egzemplarze zwracanych do biblioteki nie dezynfekuje się preparatami dezynfekcyjnymi opartymi na detergentach i alkoholu. Nie stosuje ozonu do dezynfekcji książek ze względu na szkodliwe dla materiałów celulozowych właściwości utleniające oraz nie naświetla się książek lampami UV.
11. Obsługa czytelnika-ucznia jest ograniczona, a między innymi uniemożliwia się samodzielne korzystanie z księgozbioru zgromadzonego na półkach.
12. Zwrócić lub wypożyczyć książki i materiały biblioteczne może uczeń naszej szkoły (tylko w uzasadnionych przypadkach może to zrobić rodzic lub opiekun prawny ucznia).
13. Rodzic/opiekun ucznia, dokonujący zwrotu podręczników musi mieć osłonięte usta i nos (maseczka).
14. Uczeń przychodzący oddać książkę musi podać bibliotekarzowi swoje imię i nazwisko oraz numer inwentarzowy zwracanej książki (znajdujący się na stronie tytułowej pod pieczętą biblioteki), odłożyć książkę do wskazanego kartonu.

15. W celu wypożyczenia książki należy w wiadomości podać konkretny tytuł lub w miarę możliwości zawęzić tematykę książki, bibliotekarz dobierze odpowiednie tytuły, które uczeń będzie musiał wybrać nie dotykając ich.
16. Godziny pracy biblioteki są dostosowane do organizacji zajęć odbywających się w szkole.
17. Po upływie kwarantanny nauczyciel bibliotekarz dokonuje oceny stanu technicznego zwróconych książek. W sytuacji stwierdzenia zniszczenia rodzic/opiekun prawny zobowiązany jest do zakupu nowego egzemplarza, o czym zostanie poinformowany telefonicznie lub za pośrednictwem dziennika elektronicznego.
18. Codziennie nauczyciel bibliotekarz sporządza listę uczniów/rodziców korzystających z biblioteki.
19. W celu ograniczenia kontaktów między uczniami oraz dla usprawnienia pracy biblioteki umożliwia się odbiór wcześniej zamówionych i przygotowanych przez bibliotekarzy materiałów w wyznaczonym miejscu przy wejściu do szkoły w strefie wspólnej.

## §7.

### **Zasady funkcjonowania świetlicy szkolnej**

1. W zajęciach świetlicowych uczestniczyć mogą wyłącznie uczniowie zdrowi, bez objawów mogących świadczyć o infekcji dróg oddechowych.
2. Do pobytu na świetlicy uprawnieni są uczniowie dojeżdżający, zgłoszeni przez rodziców zgodnie z wewnętrznymi zasadami oraz w sytuacjach losowych dzieci niezapisane, po wcześniejszym uzgodnieniu z kierownikiem lub nauczycielem świetlicy.
3. Grupa uczestnicząca w zajęciach w świetlicy szkolnej może liczyć nie więcej niż 25 osób. W miarę możliwości do grupy podporządkowani są ci sami wychowawcy/opiekunowie .
4. Zajęcia świetlicowe odbywają się w sali z zachowaniem odległości 1,5 m. Jedna grupa uczniów przebywa w wyznaczonej i w miarę możliwości stałej sali.
5. Z sali , w której przebywa grupa , należy usunąć przedmioty i sprzęty , których nie można skutecznie umyć , uprać lub zdezynfekować.
6. Odległość pomiędzy stanowiskami do zabawy, nauki, pracy powinna wynosić minimalnie 1,5 m . Dzieci nie mogą wymieniać się przyborami czy zabawkami.
7. Nauczyciele mają obowiązek tak organizować zajęcia, aby ograniczyć aktywności sprzyjające bliskiemu kontaktowi pomiędzy uczniami.
8. Zajęcia mogą odbywać się także na świeżym powietrzu z zachowaniem zasad wynikających z wewnętrznej procedury szkolnej.
9. Należy regularnie myć ręce wodą z mydłem oraz dopilnować , aby robili to uczniowie w szczególności po przyjeździe do świetlicy, przed jedzeniem i po powrocie ze świeżego powietrza, po skorzystaniu z toalety.
10. Pomieszczenia świetlicowe podlegają systematycznemu wietrzeniu, po pobycie grupy, po zakończeniu zajęć, nie rzadziej niż raz na godzinę.
11. Nauczyciele świetlicy mają obowiązek zachować dystans społeczny między sobą, uczniami i innymi osobami, w każdej przestrzeni, wynoszący minimum 1,5 m. Obowiązuje noszenie maseczek w częściach wspólnych.

## §8.

### **Zasady postępowania w przypadku podejrzenia zakażeniem**

1. Do pracy w szkole mogą przychodzić jedynie osoby zdrowe (*bez objawów sugerujących chorobę zakaźną, infekcję dróg oddechowych*).
2. Nie należy angażować w opiekę nad dziećmi, zwłaszcza podczas dyżurów międzylekcyjnych, osób powyżej 60. roku życia lub z istotnymi problemami zdrowotnymi.
3. Należy wyznaczyć i przygotować (*m.in.: wyposażyć w środki ochrony i płyn dezynfekcyjny*) pomieszczenie lub obszar, w którym będzie można odizolować osobę w przypadku zdiagnozowania objawów chorobowych.
4. Należy postępować zgodnie z procedurą na wypadek zakażenia koronawirusem lub zachorowania na COVID – 19:
  - a) Poinstruować pracowników/obsługi o tym, że w przypadku wystąpienia niepokojących objawów nie powinni przychodzić do pracy lecz pozostać w domu i skontaktować się telefonicznie ze stacją sanitarno – epidemiologiczną, oddziałem zakaźnym, a w razie pogarszania się stanu zdrowia zadzwonić pod numer 999 lub 112 i poinformować, że mogą być zakażeni koronawirusem;
  - b) Śledzić bieżące informacje GIS i MZ;
  - c) W przypadku wystąpienia u pracownika będącego na stanowisku pracy niepokojących objawów sugerujących zakażenie koronawirusem, należy niezwłocznie odsunąć go od pracy. Należy wstrzymać przyjmowanie kolejnych grup dzieci, powiadomić powiatową stację sanitarno – epidemiologiczną w Ostródzie i stosować się ściśle do wydawanych instrukcji i poleceń;
  - d) Obszary, w których przebywał, poruszał się pracownik zakażony pracownik, należy poddać gruntownemu sprzątnięciu i dezynfekcji;
  - e) Stosować się do zaleceń państwowego powiatowego inspektora sanitarnego przy ustaleniu, czy należy wdrożyć dodatkowe procedury biorąc pod uwagę zaistniały przypadek;
  - f) Umieścić w łatwo dostępnym miejscu niezbędnych numerów telefonów (*PSSE, służb medycznych*);
5. Ustalenie listy osób mających kontakt z osobą podejrzaną o zakażenie i zalecenie stosowania się do wytycznych GIS odnoszących się do osób, które miały kontakt z zakażonym.
6. W przypadku stwierdzenia zakażenia, objawów chorobowych u ucznia należy go odizolować od pozostałych uczniów w wyznaczonym do tego celu pomieszczeniu, zapewnić opiekę dorosłej osoby i niezwłocznie zawiadomić rodziców w celu jak najszybszego odbioru dziecka ze szkoły.
7. W sytuacji kiedy zakażenie zostanie potwierdzone, należy zawiadomić Powiatową Stację Sanitarno-Epidemiologiczną oraz organ prowadzący szkołę.
8. Zawsze w przypadku wątpliwości należy zwrócić się do właściwej PSSE w celu konsultacji lub uzyskania porady.

## **§9.**

### **Postanowienia końcowe**

1. Wszystkie osoby wchodzące do szkoły zobligowane są do zakrywania ust i nosa (stosowania masek) i korzystania z płynu do dezynfekcji rąk przy wejściu do szkoły. W przypadku dzieci z oddziału przedszkolnego, uczniów czy pracowników, mających przeciwwskazania zdrowotne do stosowania środków do dezynfekcji, są oni

zobowiązania do natychmiastowego umycia rąk, a także mycia rąk na każde polecenie nauczyciela prowadzącego zajęcia.

2. Wewnętrzne procedury dotyczą wszystkich uczniów, pracowników szkoły oraz rodziców/opiekunów (w tym osób przyprawdzających i odbierających dzieci ze szkoły).
3. Wszystkie osoby z zewnątrz, które muszą wejść na teren szkoły w związku z wykonywaniem obowiązków służbowych, muszą być zdrowe i zobowiązane są do dezynfekcji rąk przy wejściu oraz bezwzględnego stosowania osobistych środków ochrony (maski, rękawice), a także zachowania dystansu społecznego minimum 1,5m oraz higieny we wszystkich pomieszczeniach szkolnych.
4. Z treścią niniejszej procedury zapoznaje się pracowników i rodziców/prawnych opiekunów uczniów.

*Załącznik 1 – instrukcja mycia rąk*

*Załącznik 2 – instrukcja dezynfekcji rąk*

*Załącznik 3 – instrukcja prawidłowego nakładania i zdejmowania maseczki*

*Załącznik 4 – instrukcja prawidłowego nakładania i zdejmowania rękawiczek*

*Załącznik 5 – oświadczenie i zgoda rodziców na badanie temperatury ciała dziecka*

# Jak skutecznie myć ręce?



**1** Zwilż ręce ciepłą wodą. Nałóż mydło w płynie w zagłębienie dłoni.



**2** Namydl obydwie wewnętrzne powierzchnie dłoni.



**3** Spleć palce i namydl je.



**4** Namydl kciuk jednej dłoni drugą ręką i na przemian.



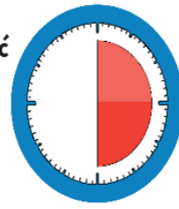
**5** Namydl wierzch jednej dłoni wnętrzem drugiej dłoni i na przemian.



**6** Namydl obydwa nadgarstki.




**7** Spłucz starannie dłonie, żeby usunąć mydło. Wyszusz je starannie.



**Całkowity czas:  
30 sekund**

**Nie zapomnij umyć tych obszarów:**



## Jak skutecznie dezynfekować ręce?

Użyj środka do dezynfekcji rąk,  
który zawiera co najmniej 60% alkoholu.

Czas trwania:  
do wyschnięcia  
dłoni



1 Nanieś taką ilość preparatu, aby dłonie były całkowicie zwilżone



5 Pocieraj górną część palców prawej dłoni o wewnętrzną część lewej dłoni i odwrotnie



2 Pocieraj dłoń o dłoń rozprowadzając preparat na całą powierzchnię



6 Ruchem obrotowym pocieraj kciuk lewej dłoni wewnętrzną częścią prawej dłoni i odwrotnie



3 Pocieraj wewnętrzną częścią prawej dłoni o grzbietową część lewej dłoni i odwrotnie



7 Ruchem okrężnym opuszkami palców prawej dłoni pocieraj wewnętrzne zagłębienie lewej dłoni i odwrotnie




4 Spleć palce i pocieraj wewnętrznymi częściami dłoni




8 Po wyschnięciu ręce są zdezynfekowane


# Jak prawidłowo nałożyć i zdjąć maseczkę





**1**  Przed nałożeniem maski **umyj ręce mydłem i wodą** lub  **płynem do dezynfekcji na bazie alkoholu**

**2**  **Zakryj usta i nos maską** i upewnij się, że między twarzą a maską **nie ma żadnych przerw**

**3**  **Unikaj dotykania maski podczas jej używania;** jeśli to zrobisz, umyj ręce mydłem i wodą lub płynem do dezynfekcji na bazie alkoholu

**4**  **Wymień maskę na nową, gdy tylko będzie wilgotna,** nie używaj ponownie masek jednorazowych

**5**  **Aby zdjąć maskę - chwyć ją od tyłu za wiązanie** (nie dotykaj przodu maski!)

**6**  **Wyrzuć maseczkę do zamykanego pojemnika;** umyj ręce mydłem i wodą lub płynem do dezynfekcji na bazie alkoholu



**Nie wrzucaj maseczki do toalety!**





# Jak prawidłowo nałożyć i zdjąć rękawice



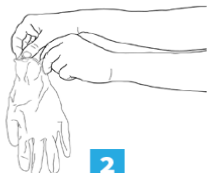
Przed nałożeniem na dłonie rękawic **dokładnie umyj ręce wodą z mydłem** przez minimum 20 sekund

## ZAKŁADANIE:



1

Wymij rękawicę z opakowania



2

Uchwyć ją w miejscu, w którym powinien znajdować się nadgarstek i płynnym ruchem wsuń ją na dłoń



3

Natóż pierwszą rękawicę



4

Drugą rękawicę wymij gołą dłonią



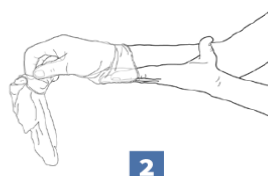
5

Odwiń zewnętrzną powierzchnię nakładanej rękawicy zgiętymi palcami dłoni w rękawicy i natóż na drugą rękę



1

Złap palcami jedną rękawicę na wysokości nadgarstka i ściągnij ją wywracając rękawicę wewnętrzną stroną na wierzch



2

Trzymaj zdjętą rękawicę w ręce w rękawiczce i ruchem ślizgowym włóż palce gołej ręki między rękawicę a nadgarstek. Zdejmij drugą rękawicę zdejmując ją wzdłuż dłoni, a następnie naciągnij na trzymaną w palcach rękawicę



3

Wrzuć zdjęte rękawice do kosza

## ZDJEMOWANIE:



**Nie wrzucaj rękawiczek do toalety!**



**Nie dotykaj twarzy w rękawiczkach!**



*Załącznik 5 – oświadczenie i zgoda rodziców na badanie temperatury ciała dziecka*

Dane rodziców:

.....  
..... miejscowość/data  
.....  
.....  
.....  
.....

Oświadczenie

Oświadczam, że zapoznałem się/zapoznałam się i będę przestrzegać aktualnych wytycznych Głównego Inspektora Sanitarnego, Ministerstwa Zdrowia i Ministerstwa Edukacji Narodowej oraz wewnętrznych procedur bezpieczeństwa, w tym procedur postępowania w przypadku zagrożenia chorobą zakaźną, wprowadzonych zarządzeniem Dyrektora Szkoły Podstawowej nr 1 im. Jana Pawła II w Morągu.

Jednocześnie wyrażam zgodę na bezkontaktowy pomiar temperatury ciała u mojego dziecka

.....

(imię i nazwisko dziecka)

.....

(klasa)

.....

(czytelny podpis rodzica/opiekuna)